



Kreative Mathematik

Mitmachaktion mit Streichhölzern



Du hast Lust ein Rätsel zu lösen?

Dann hole dir ein paar Streichhölzer und lege direkt los!


Viel Spaß 😊



Rätsel

Vorbereitung:

Lege die Figur mit sieben Streichhölzern nach.



Aufgabe:

Lege 2 Streichhölzer um. Es sollen 3 gleich große Dreiecke entstehen.




Brauchst du einen Tipp?

Auf der nächsten Folie haben wir einen Tipp für dich vorbereitet.




Brauchst du einen Tipp?

Lege die beiden oberen Streichhölzer um.





Auflösung



Wir hoffen dir hat das Lösen Spaß gemacht 😊